

Begroting 2023 in één oogopslag

Deze begroting is een eerste (financiële) vertaling van de raadsafspraken, die de nieuwe gemeenteraad na haar aantreden heeft gemaakt. De raadsafspraken zijn richtinggevend voor de komende jaren. Daarnaast moet er ook geïnvesteerd worden in het versterken van de dienstverlening en organisatie.

Deze begroting in één oogopslag geeft u informatie over waar de gemeente Haaksbergen het geld aan uitgeeft en de inkomsten vandaan haalt. Bekijk de volledige begroting op haaksbergen.nl/begroting2023.

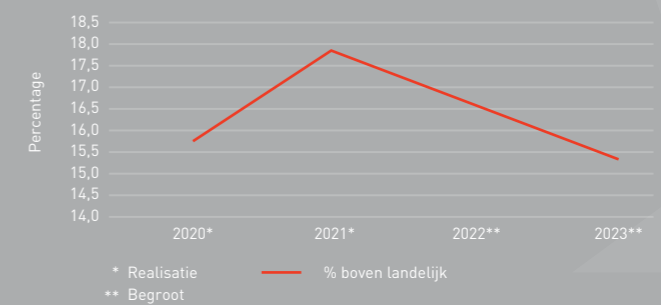
Woonlasten in 2023 per inwoner

Om inwoners en ondernemers tegemoet te komen, stelt het college voor de onroerendezaakbelasting (OZB) minder te laten stijgen dan de prijsindex. De verhoging voor 2023 wordt 1,5 procent voor woningen en niet-woningen (bijvoorbeeld bedrijfspanden).

| | 2023** |
|---------------------|--------------|
| OZB | 407 |
| Rioolheffing | 348 |
| Afvalstoffenheffing | 216 |
| Totaal | € 971 |

Bedragen in € euro's.

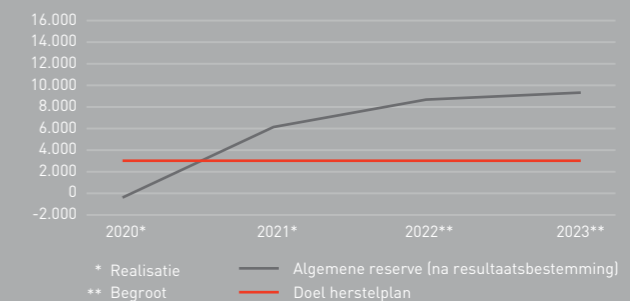
Woonlasten Percentage boven landelijk gemiddelde



Algemene Reserve

De Algemene Reserve is mede dankzij uitvoering van het financieel herstelplan naar een niveau gegroeid ruim boven de in dit herstelplan genoemde doelstelling.

Ontwikkeling algemene reserve (x € 1.000)



Op **woensdag 9 november** vergadert de gemeenteraad om **15.00 uur** over de begroting. U bent van harte welkom om hier in de raadzaal bij te zijn of om de vergadering via haaksbergen.nl live te volgen.

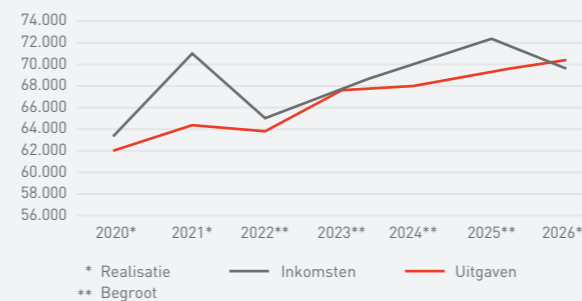
Raadsafspraken

De onderwerpen waarover de gemeenteraad afspraken heeft gemaakt zijn:

- Participatie
- Leefbaar buitengebied
- Zoutwinning
- Woningbouw
- Voorzieningen
- Duurzaamheid
- Marktplan/centrumvisie
- Sociaal domein

De Begroting 2023 kent komend jaar en de jaren daarna zwarte cijfers: inkomsten en uitgaven zijn in evenwicht. Het jaar 2026 toont echter nog financiële onzekerheden, vooral doordat de Rijksbijdrage weer wordt aangepast en het niet duidelijk is hoeveel de gemeente vanaf dat jaar krijgt. Daarom wordt in de begroting alvast geld gereserveerd om in 2026 eventueel tegenvallende inkomsten op te vangen.

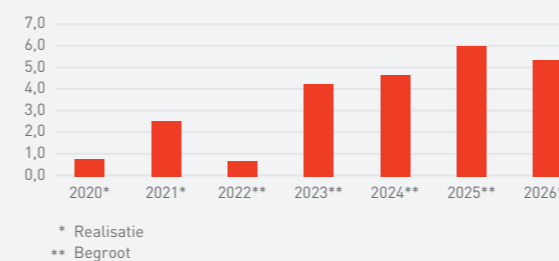
Ontwikkeling inkomsten en uitgaven (x € 1.000)



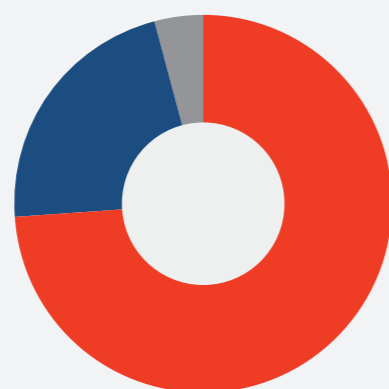
Weerstandsratio

De weerstandsratio is het beschikbare weerstandsvermogen gedeeld door het benodigde weerstandsvermogen.

Ontwikkeling weerstandsratio



Inkomsten

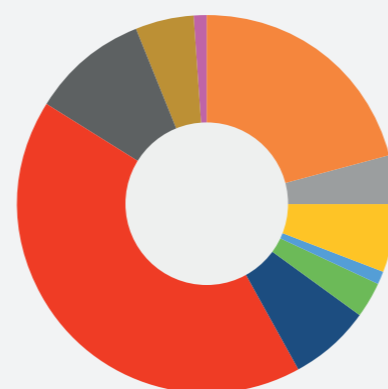


- Rijk
- Leges en heffingen
- Overig

Specificaties (x € 1.000)

| Herkomst | Inkomsten |
|--------------------|---------------|
| Rijk | 49.789 |
| Leges en heffingen | 14.998 |
| Overig | 2.873 |
| Totaal | 67.660 |

Uitgaven



- Bestuur en ondersteuning
- Veiligheid
- Verkeer en vervoer
- Economie
- Onderwijs
- Sport Cultuur en recreatie
- Sociaal domein
- Volksgezondheid en milieu
- Volkshuisvesting en ruimtelijke ordening
- Overig

Specificaties

| Totaal uitgaven | Totaal x € 1.000 | | |
|-----------------------------|------------------|--|---------------|
| Bestuur en ondersteuning | 14.510 | Sociaal domein | 28.094 |
| Veiligheid | 2.435 | Volksgezondheid en milieu | 7.075 |
| Verkeer en vervoer | 4.147 | Waarvan: | |
| Economie | 865 | Volksgezondheid | 1.070 |
| Onderwijs | 2.306 | Riool, afval en milieu | 5.723 |
| Sport Cultuur en recreatie | 4.828 | Begraafplaatsen | 282 |
| Waarvan: | | Volkshuisvesting en ruimtelijke ordening | 3.132 |
| Sport | 1.202 | Overig | 241 |
| Cultuur en recreatie | 1.201 | Totaal | 67.633 |
| Openbaar groen en recreatie | 2.425 | | |