

Begroting 2024 in één oogopslag

Deze begroting in één oogopslag geeft u informatie over waar de gemeente Haaksbergen het geld aan uitgeeft en de inkomsten vandaan haalt. Bekijk de volledige begroting op haaksbergen.nl/begroting2024.

De begroting laat in 2027 een tekort zien van 1 miljoen euro. Het doel van de gemeente blijft een sluitende begroting voor de toekomst.

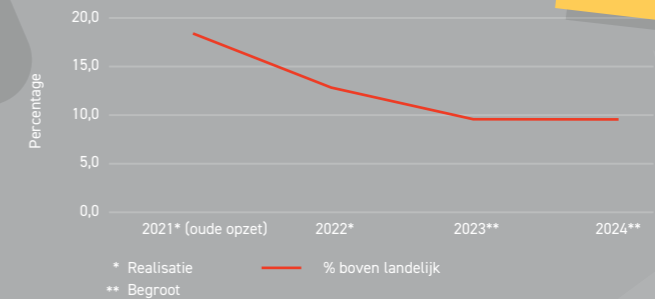
Woonlasten in 2024

De onroerendezaakbelasting (OZB) stijgt in 2024 met een prijsindex van 3,9% en met 2% extra ter dekking van het afschaffen van de hondenbelasting. De totale stijging van de OZB is daarmee 5,9%.

	2024**
OZB	496
Rioolheffing	379
Afvalstoffenheffing	229
Totaal	€ 1.109

Bedragen in € euro's.

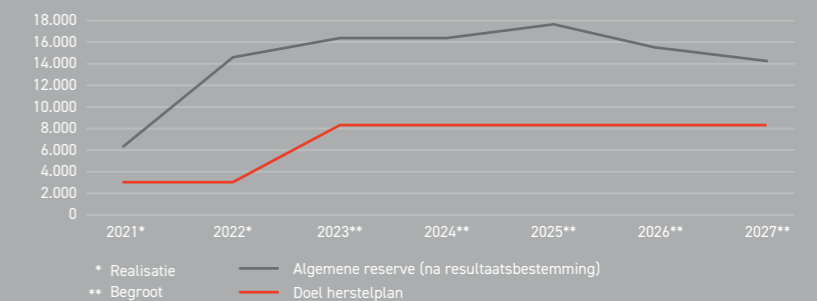
Woonlasten Percentage boven landelijk gemiddelde



Algemene Reserve

Het jaarresultaat over 2022 was positief. Mede dankzij deze gunstige cijfers is de Algemene Reserve verder op peil gebracht, naar een niveau dat ruim boven de benodigde weerstands-capaciteit ligt. Dat is in lijn met de Nota risicomanagement en weerstandsvermogen 2023.

Ontwikkeling algemene reserve (x € 1.000)



Op **dinsdag 16 oktober om 19:30 uur** is er een hoorzitting over de begroting. In de hoorzitting kunnen inwoners van Haaksbergen na aanmelding vooraf reageren op de voorgelegde begroting. Op **woensdag 8 november** vergadert de gemeenteraad om 15.00 uur over de begroting. U bent van harte welkom om hier in de raadzaal bij te zijn of om de vergadering via haaksbergen.nl live te volgen.

Raadsafspraken

De raadsafspraken zijn richtinggevend voor gemeentelijk beleid en financiële keuzes voor de komende jaren.



Participatie



Leefbaar buitengebied



Zoutwinning



Woningbouw



Voorzieningen



Duurzaamheid



Marktplan/centrumvisie

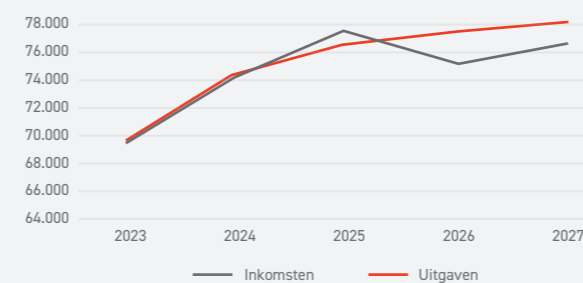


Sociaal domein

Meerjarenperspectief

De gemeentelijke begroting voor de komende jaren ziet er op de korte termijn nog gunstig uit, maar in de jaren 2026 en 2027 kampt Haaksbergen met tekorten. Deels door extra uitgaven, maar vooral door de voorziene daling van inkomsten. Ook andere gemeenten hebben daarmee te maken. In gemeenteland heet 2026 niet voor niets een 'ravijnjaar': vanaf dat moment is de bijdrage die gemeenten van het Rijk ontvangt naar verwachting flink lager door een nieuwe financieringssysteem. Omdat daarover nog geen zekerheid is wil het college nu geen besluiten nemen met maatschappelijke impact, die niet gemakkelijk hersteld kunnen worden.

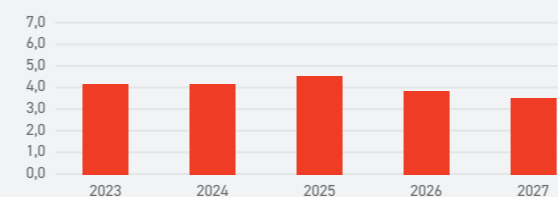
Ontwikkeling inkomsten en uitgaven (x € 1.000)



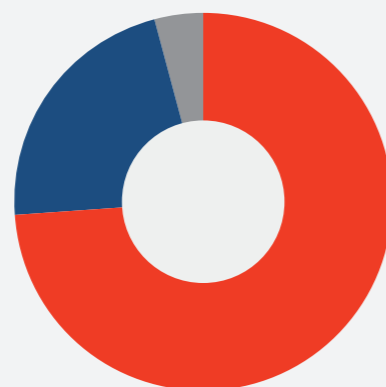
Weerstandsratio

De weerstandsratio is het beschikbare weerstandsvermogen gedeeld door het benodigde weerstandsvermogen.

Ontwikkeling weerstandsratio



Inkomsten

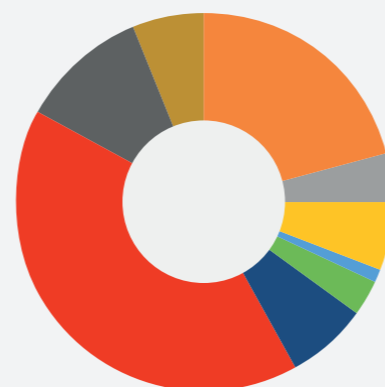


- Rijk
- Leges en heffingen
- Overig

Specificaties (x € 1.000)

Herkomst	Inkomsten
Rijk	54.568
Leges en heffingen	16.006
Overig	3.584
Totaal	74.158

Uitgaven



- Bestuur en ondersteuning
- Veiligheid
- Verkeer en vervoer
- Economie
- Onderwijs
- Sport Cultuur en recreatie
- Sociaal domein
- Volksgezondheid en milieu
- Volkshuisvesting en ruimtelijke ordening

Specificaties

Totaal uitgaven	Totaal x € 1.000		
Bestuur en ondersteuning	15.002	Openbaar groen en recreatie	2.631
Veiligheid	2.749	Sociaal domein	29.868
Verkeer en vervoer	4.441	Volksgezondheid en milieu	8.576
Economie	1.025	Waarvan:	
Onderwijs	2.944	Volksgezondheid	1.158
Sport Cultuur en recreatie	5.221	Riool, afval en milieu	7.087
Waarvan:		Begraafplaatsen	331
Sport	1.148	Volkshuisvesting en ruimtelijke ordening	4.227
Cultuur en recreatie	1.442	Totaal	74.052